

セイフティシリーズ

無公害海棲生物付着防止剤

 **バッセル化学株式会社**

セイフティシリーズ

セイフティは海洋の環境保全を基本に当社が長年研究を重ね開発した、安全で優れた防汚効果を合わせ持つ画期的な無公害型海棲生物付着防止剤です。

海水中に設置する構造物をフジツボ、カキなどの海棲生物の汚損から守ります。

セイフティの付着防止効果は、シリコーンの撥水性を利用した物理的作用によるもので、薬剤あるいは重金属類を一切含んでいません。

その為、従来の防汚塗料がその毒性の為に使用できなかった、貝類等の生物飼育資材にも安心して使用できます。

アクアセイフティ S

被塗物形状	網状物
塗装方法	ディッピング
適合下塗	不要
塗装物例	漁網 網カゴ *ヨリがあるもの
使用量	網重量の 40~50%

付着防止効果

漁網編：ポリエチレン網 浸漬期間：9月～12月（3ヶ月間）




加工済み




無処理

提灯カゴ編：ポリエチレン網 浸漬期間：4月～6月（2ヶ月間）



加工済み



無処理

アクアセーフティ F

被塗物形状	平面
塗装方法	ディッピング
適合下塗	セーフティプライマー
塗装回数	上塗 1回 下塗 1回 計 2回
塗装物例	プラスチックカゴ ロープ
使用量	200 g/m ² (下塗=100 g/m ²)

付着防止効果

プラスチックカゴ編 浸漬期間：11月～2月（3か月間）



加工済み



無処理


ロープ編：PE 期間：6月～8月（2ヶ月間）



ネトロン編 浸漬期間 7月～11月（4ヶ月間）



塩ビパイプ 期間：11月から1年間



加工済み



無処理

アクアセーフティ (ハケ塗り)

被塗物形状	平面
塗装方法	ハケ、ローラー塗り
適合下塗	セーフティプライマーHB
塗装回数	上塗 1回 下塗 1回 計 2回
塗装物例	水槽壁 海洋構造物
使用量	200 g/m ² (下塗 : 100 g/m ²)

付着防止効果

水槽編 浸漬期間 : 1年間

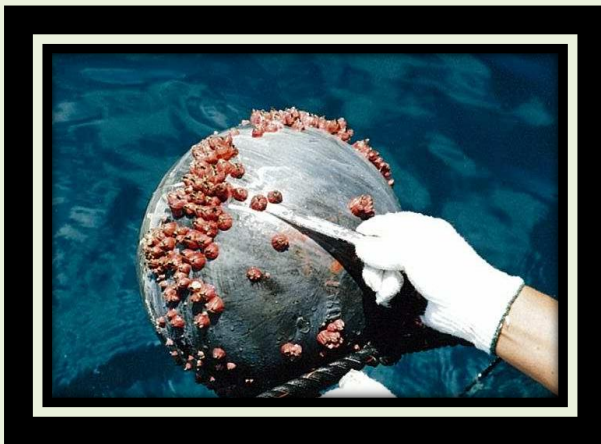


加工済み



無処理

ブイ編 浸漬期間 : 6月~8月 (2か月)



加工済み



無処理



本 社	〒750-0074 山口県下関市彦島本村町 6 丁目 10 番 6 号 TEL083-266-6261 FAX083-267-6192
下関工場	〒750-0091 山口県下関市彦島緑町 8 番 5 号 TEL083-266-8251 FAX083-266-9952
北海道営業所	〒003-0027 札幌市白石区本通 20 丁目北 1 番 72 号 TEL011-826-5571 FAX011-826-5572
函館駐在所	〒040-0003 北海道函館市松陰町 31 番 32 号 TEL0138-33-6460 FAX0138-33-6465
東北営業所	〒028-1351 岩手県下閉伊郡山田町長崎 3-3-29 TEL・FAX0193-82-2887
四国営業所	〒798-0077 愛媛県宇和島市保田甲 1350 番 1 号 110 TEL0895-27-2710 FAX0895-27-2716

取扱店